

STYRELSENS REDOGÖRELSE ENLIGT 13 KAP 6 § AKTIEBOLAGSLAGEN

Styrelsen för Mekonomen Aktiefbolag (publ), org nr 556392-1971, upprättar följande redogörelse enligt 13 kap 6 § aktiefbolagslagen med anledning av styrelsens förslag till beslut om nyemission av aktier.

Utöver vad som framgår av lämnad delårsrapport för perioden januari-september 2010, **Bilaga A**, och pressmeddelanden, **Bilaga B**, har inga händelser av väsentlig betydelse för bolagets ställning inträffat sedan det att årsredovisningen för 2009 lämnades.

Stockholm den 2 februari 2011

MEKONOMEN AKTIEBOLAG (publ)

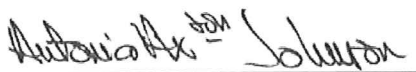
Styrelsen



Fredrik Persson




Marcus Storch




Antonia Ax:son Johnson



Kenny Bräck



Anders G Carlberg



Wolff Huber



Helena Skántorp

Mekonomen

Mekonomen AB (publ)
Box 6077
141 06 Kungens Kurva
org nr 556392-1971

Besöksadress
Smista Allé 11, Segeltorp
Växel +46 8 464 00 00
www.mekonomen.se

1 november 2010

Delårsrapport januari – september 2010

1 juli – 30 september

- Intäkterna ökade, justerat för valutaeffekter och räknat på jämförbart antal vardagar, med 8 procent. Innan justering ökade intäkterna med 4 procent till 839 (808) MSEK.
- Rörelseresultatet ökade med 41 procent till 141 (100) MSEK och rörelsemarginalen ökade till 17 (12) procent.
- Resultatet efter finansiella poster ökade med 44 procent till 140 (97) MSEK.
- Resultatet efter skatt uppgick till 100 (70) MSEK.
- Resultat per aktie såväl före som efter utspädning uppgick till 3,07 (2,16) SEK.

1 januari – 30 september

- Intäkterna ökade, justerat för valutaeffekter och räknat på jämförbart antal vardagar, med 9 procent. Innan justering ökade intäkterna med 7 procent till 2 555 (2 391) MSEK.
- Rörelseresultatet ökade med 54 procent till 375 (244) MSEK och rörelsemarginalen ökade till 15 (10) procent.
- Resultatet efter finansiella poster ökade med 56 procent till 374 (240) MSEK.
- Resultatet efter skatt uppgick till 273 (175) MSEK.
- Resultat per aktie såväl före som efter utspädning uppgick till 8,43 (5,33) SEK.
- Nettoskulden uppgick till 87 (29) MSEK vid periodens utgång.

| SAMMANDRAG AV KONCERNENS RESULTATUTVECKLING | juli – september | | | januari – september | | | 12 mån | Helår |
|--|------------------|------|-------------|---------------------|-------|-------------|---------------|-------|
| | 2010 | 2009 | föränd % | 2010 | 2009 | föränd % | okt – sept | 2009 |
| Intäkter, MSEK | 839 | 808 | 4 | 2 555 | 2 391 | 7 | 3 370 | 3 206 |
| Rörelseresultat (EBIT), MSEK | 141 | 100 | 41 | 375 | 244 | 54 | 456 | 325 |
| Resultat efter finansiella poster, MSEK | 140 | 97 | 44 | 374 | 240 | 56 | 456 | 323 |
| Resultat efter skatt, MSEK | 100 | 70 | 43 | 273 | 175 | 56 | 336 | 237 |
| Resultat per aktie, SEK | 3,07 | 2,16 | 42 | 8,43 | 5,33 | 58 | 10,49 | 7,38 |
| Rörelsemarginal, % | 17 | 12 | | 15 | 10 | | 14 | 10 |

Mekonomen gör Billivet enklare. Det gör vi genom ett brett och lättillgängligt utbud av prisvärda och innovativa lösningar och produkter för konsumenter och företag. Vi är Skandinaviens ledande bildelskedja med egen grossistverksamhet, mer än 200 butiker och mer än 1000 verkstäder vilka arbetar under Mekonomens varumärke.

VD:s kommentar

Starkt tredje kvartal för Mekonomen

- Rörelseresultatet för tredje kvartalet 2010 ökade med 41 procent
- Rörelsemarginalen i Norge och Sverige på fortsatt hög nivå
- Danmark visar en stabil rörelsemarginal på 6 procent

Mekonomens rörelseresultat för tredje kvartalet 2010 ökade med 41 procent till 141 (100) MSEK och rörelsemarginalen uppgick till 17 (12) procent. Intäkterna ökade med 8 procent under perioden justerat för valutaeffekter och räknat på jämförbart antal vardagar. Utan justeringar ökade intäkterna med 4 procent till 839 (808) MSEK. Liksom under det andra kvartalet 2010 beror den starka rörelsemarginalen dels på en förbättrad bruttomarginal genom effektiviserat inköpsarbete, dels på en konsekvent kostnadskontroll i hela verksamheten.

Rörelseresultatet i Danmark för tredje kvartalet steg till 12 (3) MSEK och rörelsemarginalen uppgick till 6 (2) procent. Vändningen i Danmark är ett faktum och verksamheten ligger nu på en stabil lönsamhetsnivå.

I Norge ökade omsättningen med 8 procent. Rörelsemarginalen uppgick till 20 (18) procent. Såväl tillväxt som lönsamhet är ett resultat av de fortsatta satsningarna på Mekonomens koncept. Under kvartalet har ett antal nya samarbeten inletts, bland annat med verkstadskedjan Fyksen Servicecenter, med fem anläggningar i Norge.

I Sverige uppgick rörelsemarginalen till 21 (18) procent. Tillväxten blev 6 procent.

Försäljningen av produkter med Mekonomens eget varumärke har varit fortsatt framgångsrik och under tredje kvartalet lanserades ytterligare reservdelar under varumärket Mekonomen Original.

Ökningen av antalet verkstäder som är anslutna till Mekonomen fortsätter och var vid periodens utgång 1 275 (1 197). Antalet butiker uppgick vid samma tid till 224 (215). Försäljningen till Mekonomen Bilverkstad ökade med 15 procent under tredje kvartalet innebärande att Mekonomen Bilverkstad är den kedja med starkast tillväxt bland verkstadskedjorna i Skandinavien. Det är också mycket glädjande att MekoPartner-kedjan ökar, med 19 procent under det tredje kvartalet. Efterfrågan på våra verkstadstjänster är hög och utmaningen ligger i att öka kapaciteten i såväl existerande verkstäder, med fler mekaniker, som med fler verkstäder. Tydligt är också att Mekonomens Verkstadscenters är en viktig motor för ökad tillväxt inom verkstadssegmentet.

Med nuvarande marknadsposition som grund, med tydliga planer på att bygga vidare, är Mekonomen väl rustat för framtiden. Enligt en färsk undersökning, som utförts av NORM, är kännedomen om Mekonomen bland bilägarna i Sverige hela 99 procent. I Norge har kännedomen ökat från 87 till 91 procent och i Danmark från 54 till 66 procent. Särskilt tillfredsställande är att Mekonomens verkstäder får höga betyg av kunderna.

Marknadsutvecklingen i Sverige och Norge visar en stabil tillväxt om cirka 5 procent på årsbasis (valutajusterad), medan den danska marknaden ligger runt 0 procent.

Det starka resultatet även under årets tredje kvartal visar att vår ompositionering ger såväl ökade intäkter som förbättrade rörelsemarginaler. Lanseringen av Mekonomens koncept fortsätter med full kraft, allt för att göra BilLivet enklare för våra kunder.

Håkan Lundstedt
VD och Koncernchef

Mekonomen gör BilLivet enklare. Det gör vi genom ett brett och lättillgängligt utbud av prisvärda och innovativa lösningar och produkter för konsumenter och företag. Vi är Skandinavien's ledande bildelskedja med egen grossistverksamhet, mer än 200 butiker och mer än 1000 verkstäder vilka arbetar under Mekonomens varumärke.

Koncernens försäljning och resultat

INTÄKTER

1 juli – 30 september

Intäkterna ökade med 4 procent till 839 (808) MSEK. Omfattande marknadssatsningar och en positiv effekt från de nya butikskoncepten Mekonomen Mega och Mekonomen Medium har ökat intäkterna. Justerat för valutaeffekter ökade intäkterna med 8 procent. Räknat på jämförbara vardagar och justerat även för valutaeffekter var ökningen 8 procent. Antalet vardagar var i snitt lika många som föregående år.

1 januari – 30 september

För perioden ökade intäkterna med 7 procent till 2 555 (2 391) MSEK. Justerat för valutaeffekter ökade intäkterna med 10 procent. Räknat på jämförbara vardagar och justerat även för valutaeffekter var ökningen 9 procent. Antalet vardagar var i snitt en mer än föregående år.

RÖRELSERESULTAT (EBIT)

1 juli – 30 september

Rörelseresultatet uppgick till 141 (100) MSEK och rörelsemarginalen till 17 (12) procent. Resultatförbättringen beror främst på en ökad omsättning med förbättrad bruttomarginal och en fortsatt stark kostnadskontroll i hela verksamheten.

1 januari – 30 september

Rörelseresultatet uppgick till 375 (244) MSEK och rörelsemarginalen till 15 (10) procent.

RESULTAT EFTER FINANSIELLA POSTER

Resultatet efter finansiella poster uppgick för tredje kvartalet till 140 (97) MSEK och för niomånadersperioden till 374 (240) MSEK. För det tredje kvartalet uppgick räntenettet till 0 (0) MSEK och övriga finansiella poster till -1 (-3) MSEK. För niomånadersperioden uppgick räntenettet till 1 (0) MSEK och övriga finansiella poster till -2 (-3) MSEK.

Finansiell ställning

Kassaflödet från den löpande verksamheten uppgick för det tredje kvartalet till 66 (59) MSEK och för niomånadersperioden till 225 (200) MSEK. Likvida medel och kortfristiga placeringar var 38 MSEK den 30 september 2010 jämfört med 60 MSEK den 31 december 2009. Soliditeten uppgick till 55 (55) procent. Räntebärande skulder uppgick till 124 (56) MSEK och vid periodens slut uppgick nettoskulden till 87 MSEK jämfört med nettokassan om 30 MSEK vid årsskiftet. Minskningen av nettokassan från årsskiftet förklaras främst av aktieutdelningen på 227 MSEK som utbetalades under andra kvartalet.

Investeringar

Under tredje kvartalet har investeringar i anläggningstillgångar uppgått till 24 (15) MSEK. För niomånadersperioden var dessa investeringar 62 (65) MSEK. Bolags- och rörelseförvärv har under kvartalet uppgått till 15 (0) MSEK och för niomånadersperioden 54 (10) MSEK. Förvärvade tillgångar uppgick totalt till 37 (6) MSEK och förvärvade skulder till 16 (1) MSEK. Förutom varumärke som uppgick till 3 (0) MSEK, har inga väsentliga övervärden identifierats i samband med förvärven. Goodwill uppgick till 21 (5) MSEK.

Förvärv och etableringar

Under det tredje kvartalet förvärvades i Sverige butiker i Ljusdal och Hudiksvall. I samband med förvärvet av butiken i Hudiksvall har den slagits ihop med den befintliga butiken i Hudiksvall. Vidare förvärvades minoritetsandelar i svenska butiker. I Norge har den samarbetande butiken i Tynset utgått ur kedjan.

Under det första halvåret öppnades i Sverige en ny Megaenhet i Lund. Den befintliga butiken i Finsspång övergick till samarbetande samt en ny samarbetande butik anslöts i Finsspång. Butiken i Sollentuna stängdes. Dessutom förvärvades samarbetande butiker i Karlstad, Täby, Södertälje, Sisjön, Akalla samt Globen. I Norge förvärvades den tidigare samarbetande butiken i Alta och butiken i Ålesund övergick till att bli en samarbetande butik. Det förvärvades också en samarbetande butik i Steinkjer och samtidigt stängdes den

Mekonomen gör BilLivet enklare. Det gör vi genom ett brett och lättillgängligt utbud av prisvärda och innovativa lösningar och produkter för konsumenter och företag. Vi är Skandinavians ledande bildelskedja med egen grossistverksamhet, mer än 200 butiker och mer än 1000 verkstäder vilka arbetar under Mekonomens varumärke.

samarbetande butiken i Levanger. Dessutom anslöts en ny samarbetande butik i Ålesund och i Brønnøysund. I Danmark övergick butiken i Holbæk till att bli en samarbetande butik och en ny samarbetande butik anslöts i Brønderslev. Vidare förvärvades minoritetsandelar i svenska butiker.

Mekonomen Fleet förvärvade rörelsen i FG Skandinavia AB som säljer alkohol på den skandinaviska marknaden. I och med förvärvet tar Mekonomen Fleet en position inom detta växande produktområde på bilmarknaden.

Totalt antal butiker i kedjan var vid periodens slut 224 (215) varav antal egna butiker 177 (175). Antalet anslutna bilverkstäder ökade till totalt 1 275 (1 182), varav Mekonomen Bilverkstäder ökade till 940 (889) och MekoPartner till 335 (283).

Medarbetare

Antal anställda uppgick vid periodens slut till 1 482 (1 448) personer och medelantalet anställda under perioden var 1 458 (1 432) personer.

Utveckling per geografisk marknad

SVERIGE

| RESULTATUTVECKLING | juli – september | | | januari – september | | | 12 mån | Helår |
|--------------------------------|------------------|------|----------|---------------------|---------|----------|------------|---------|
| | 2010 | 2009 | föränd % | 2010 | 2009 | föränd % | okt - sept | 2009 |
| Nettoomsättning (extern), MSEK | 422 | 398 | 6 | 1 253 | 1 141 | 10 | 1 662 | 1 550 |
| Rörelseresultat (EBIT), MSEK | 91 | 74 | 31 | 232 | 187 | 24 | 306 | 261 |
| Rörelsemarginal, % | 21 | 18 | | 18 | 16 | | 18 | 16 |
| Antal butiker/varav egna | | | | 137/108 | 129/104 | - | - | 134/103 |
| Antal Mekonomen Bilverkstad | | | | 414 | 391 | - | - | 401 |
| Antal Mekopartner | | | | 125 | 112 | - | - | 117 |

Omsättningen har påverkats positivt av en omfattande och lyckad marknadsföring samt från de nya butikskoncepten Mekonomen Medium och Mega. Antalet vardagar var i det tredje kvartalet lika många jämfört med föregående år och en mer för niomånadersperioden. Den underliggande nettoomsättningen ökade med 6 procent för det tredje kvartalet och 9 procent för perioden.

NORGE

| RESULTATUTVECKLING | juli – september | | | januari – september | | | 12 mån | Helår |
|--------------------------------|------------------|------|----------|---------------------|-------|----------|------------|-------|
| | 2010 | 2009 | föränd % | 2010 | 2009 | föränd % | okt - sept | 2009 |
| Nettoomsättning (extern), MSEK | 199 | 184 | 8 | 614 | 549 | 12 | 796 | 731 |
| Rörelseresultat (EBIT), MSEK | 40 | 33 | 21 | 112 | 88 | 27 | 138 | 114 |
| Rörelsemarginal, % | 20 | 18 | | 18 | 16 | | 17 | 16 |
| Antal butiker/varav egna | | | | 47/32 | 46/31 | - | - | 47/31 |
| Antal Mekonomen Bilverkstad | | | | 343 | 333 | - | - | 331 |
| Antal Mekopartner | | | | 62 | 50 | - | - | 53 |

De nya butikskoncepten tillsammans med de marknadssatsningar som genomförts har påverkat omsättningen positivt. Det förbättrade resultatet är hänförligt till den ökade omsättningen och en fortsatt god kostnadskontroll. Antalet vardagar var lika många jämfört med föregående år för det tredje kvartalet, valutaeffekten var negativ och den underliggande nettoomsättningen ökade med 9 procent. För perioden var antalet vardagar lika många, valutaeffekten positiv och den underliggande nettoomsättningen ökade med 11 procent.

Mekonomen gör BilLivet enklare. Det gör vi genom ett brett och lättillgängligt utbud av prisvärda och innovativa lösningar och produkter för konsumenter och företag. Vi är Skandinavien's ledande bildelskedja med egen grossistverksamhet, mer än 200 butiker och mer än 1000 verkstäder vilka arbetar under Mekonomens varumärke.

DANMARK

| RESULTATUTVECKLING | juli – september | | | januari – september | | | 12 mån | Helår |
|--------------------------------|------------------|------|----------|---------------------|-------|----------|------------|-------|
| | 2010 | 2009 | föränd % | 2010 | 2009 | föränd % | okt - sept | 2009 |
| Nettoomsättning (extern), MSEK | 185 | 196 | -6 | 593 | 623 | -5 | 786 | 816 |
| Rörelseresultat (EBIT), MSEK | 12 | 3 | 300 | 38 | 5 | 660 | 38 | 5 |
| Rörelsemarginal, % | 6 | 2 | | 6 | 1 | | 5 | 1 |
| Antal butiker/varav egna | | | | 40/37 | 40/40 | - | - | 39/38 |
| Antal Mekonomen Bilverkstad | | | | 183 | 175 | - | - | 178 |
| Antal Mekopartner | | | | 148 | 121 | - | - | 126 |

Antalet vardagar i kvartalet var lika många jämfört med föregående år och valutaeffekten var negativ. Den underliggande nettoomsättningen ökade med 2 procent. För perioden var antalet vardagar en mer, valutaeffekten negativ och den underliggande nettoomsättningen ökade med 2 procent. Resultatförbättringen är en följd av lyckade marknadsåtgärder i kombination med de kostnadsbesparingar som genomförts.

FINLAND

Etableringen i Finland fortlöper enligt plan och totalt planeras 15 Mega-enheter i Finland fram till och med 2012. Den finska verksamheten beräknas påverka EBIT med -20 MSEK till och med 2011. Från och med 2012 beräknas verksamheten ha en positiv påverkan. Investeringarna beräknas uppgå till totalt 22 MSEK till och med 2012. De första två Mega-enheterna i Finland kommer att öppnas i Helsingfors den 27 november samt den fjärde december detta år.

Antal vardagar per kvartal och land

Mekonomen har i sin verksamhet inga egentliga säsongseffekter. Däremot påverkar antalet vardagar såväl omsättning som resultat. En vardag för koncernen motsvarar ca 13 MSEK i nettoomsättning.

| | Kvartal 1 | | Kvartal 2 | | Kvartal 3 | | Kvartal 4 | | Helår | |
|---------|-----------|------|-----------|------|-----------|------|-----------|------|-------|------|
| | 2010 | 2009 | 2010 | 2009 | 2010 | 2009 | 2010 | 2009 | 2010 | 2009 |
| Sverige | 62 | 62 | 61 | 60 | 66 | 66 | 64 | 63 | 253 | 251 |
| Norge | 63 | 63 | 59 | 59 | 66 | 66 | 64 | 63 | 252 | 251 |
| Danmark | 63 | 63 | 59 | 58 | 66 | 66 | 64 | 63 | 252 | 250 |

Väsentliga risker och osäkerhetsfaktorer

Bolaget har gjort en genomgång och bedömning av operativa och finansiella risker samt osäkerhetsfaktorer enligt den beskrivning som gavs i årsredovisningen för 2009 och funnit att inga väsentliga risker förändrats sedan dess. För en fullständig redogörelse av de risker som påverkar koncernen hänvisas till årsredovisningen för 2009.

Moderbolaget och övrigt

Moderbolagets verksamhet omfattar koncernledning och koncerngemensamma funktioner samt finansförvaltning. Moderbolagets resultat efter finansnetto uppgick till 2 (-3) MSEK för kvartalet och för niomånadersperioden till 3 (-16) MSEK exklusive aktieutdelning från dotterbolag. Medelantalet anställda för niomånadersperioden var 60 (40). Mekonomen AB har under året sålt varor och tjänster till koncernbolag för sammanlagt 65 (57) MSEK.

Händelser efter periodens slut

Mekonomen har i början av oktober förvärvat Speedy Autoservice AB, som är en verkstadskedja specialiserad på snabbservice. Speedy har totalt 11 verkstäder belägna i Stockholm, Malmö, Helsingborg, Lund, Örebro samt Västerås. Av dessa är sex egna och fem franchise. Förvärvet beräknas ha en positiv påverkan på koncernens resultat.

Mekonomen gör Billivet enklare. Det gör vi genom ett brett och lättillgängligt utbud av prisvärda och innovativa lösningar och produkter för konsumenter och företag. Vi är Skandinaviens ledande bildelskedja med egen grossistverksamhet, mer än 200 butiker och mer än 1000 verkstäder vilka arbetar under Mekonomens varumärke.

Redovisningsprinciper

Mekonomen tillämpar International Financial Reporting Standards (IFRS) som antagits av EU. Denna delårsrapport har upprättats i enlighet med årsredovisningslagen och IAS 34 Delårsrapportering. Samma redovisningsprinciper och beräkningsmetoder tillämpas som i senaste årsredovisningen.

Nya eller reviderade IFRS standarder eller IFRIC tolkningar som trätt i kraft sedan 1 januari 2010 har inte haft någon nämnvärd effekt på koncernens resultat- eller balansräkningar. Moderbolaget upprättar sin redovisning enligt årsredovisningslagen och RFR 2.3 och tillämpar samma redovisningsprinciper och värderingsmetoder som i den senaste årsredovisningen.

Tidpunkter för ekonomisk information

| INFORMATION | PERIOD | DATUM |
|-------------------|--------------------------|------------|
| Bokslutskommuniké | januari – december 2010 | 2011-02-17 |
| Delårsrapport | januari – mars 2011 | 2011-05-11 |
| Delårsrapport | januari – juni 2011 | 2011-08-24 |
| Delårsrapport | januari – september 2011 | 2011-11-09 |
| Bokslutskommuniké | januari – december 2011 | 2012-02-15 |

Årsstämma

Årsstämma för 2010 kommer att hållas den 14 april 2011 i Stockholm. Årsredovisningen kommer att finnas tillgänglig genom publicering på Mekonomens hemsida den 31 mars 2011.

Valberedning

I enlighet med beslut på årsstämman den 20 april 2010 har Mekonomen etablerat en valberedning. Valberedningen skall bereda och till årsstämman den 14 april 2011 lämna förslag till val av ordförande vid årsstämman, val av styrelseordförande och övriga ledamöter till bolagets styrelse, styrelsearvode samt eventuell ersättning för utskottsarbete samt val av och arvodering till revisor.

Valberedningen inför årsstämman 2011 utgörs av Göran Ennerfelt, representerande Axel Johnson AB-koncernen, Eva Fraim Pahlman representerande egna aktier, Johan Lannebo representerande Lannebo Fonder samt Åsa Nisell representerande Swedbank Robur Fonder. Valberedningen har utsett Göran Ennerfelt till sin ordförande.

Stockholm den 1 november 2010
Mekonomen AB (publ), org.nr 556392-1971

Håkan Lundstedt
Vd och koncernchef

För ytterligare information, vänligen kontakta:
Håkan Lundstedt, VD och koncernchef Mekonomen AB, tel 08-464 00 00
Gunilla Spongh, CFO Mekonomen AB, tel 08-464 00 00

Mekonomen gör BilLivet enklare. Det gör vi genom ett brett och lättillgängligt utbud av prisvärda och innovativa lösningar och produkter för konsumenter och företag. Vi är Skandinavians ledande bildelskedja med egen grossistverksamhet, mer än 200 butiker och mer än 1000 verkstäder vilka arbetar under Mekonomens varumärke.

Revisors rapport avseende översiktlig granskning

INLEDNING

Vi har utfört en översiktlig granskning av delårsrapporten för Mekonomen AB (publ) för perioden 1 januari 2010 till 30 september 2010. Det är styrelsen och verkställande direktören som har ansvaret för att upprätta och presentera denna delårsrapport i enlighet med IAS 34 och årsredovisningslagen. Vårt ansvar är att uttala en slutsats om denna delårsrapport grundad på vår översiktliga granskning.

DEN ÖVERSIKTLIGA GRANSKNINGENS INRIKTNING OCH OMFATTNING

Vi har utfört vår översiktliga granskning i enlighet med Standard för översiktlig granskning (SÖG) 2410 Översiktlig granskning av finansiell delårsinformation utförd av företagets valda revisor. En översiktlig granskning består av att göra förfrågningar, i första hand till personer som är ansvariga för finansiella frågor och redovisningsfrågor, att utföra analytisk granskning och att vidta andra översiktliga granskningsåtgärder. En översiktlig granskning har en annan inriktning och en betydligt mindre omfattning jämfört med den inriktning och omfattning som en revision enligt Revisionsstandard i Sverige RS och god revisionssed i övrigt har. De granskningsåtgärder som vidtas vid en översiktlig granskning gör det inte möjligt för oss att skaffa oss en sådan säkerhet att vi blir medvetna om alla viktiga omständigheter som skulle kunna ha blivit identifierade om en revision utförts. Den uttalade slutsatsen grundad på en översiktlig granskning har därför inte den säkerhet som en uttalad slutsats grundad på en revision har.

SLUTSATS

Grundat på vår översiktliga granskning har det inte kommit fram några omständigheter som ger oss anledning att anse att delårsrapporten inte, i allt väsentligt, är upprättad för koncernens del i enlighet med IAS 34 och årsredovisningslagen samt för moderbolagets del i enlighet med årsredovisningslagen.

Stockholm den 1 november 2010

Deloitte AB

Lars Svantemark
Auktoriserad revisor

Mekonomen gör BilLivet enklare. Det gör vi genom ett brett och lättillgängligt utbud av prisvärda och innovativa lösningar och produkter för konsumenter och företag. Vi är Skandinaviens ledande bildelskedja med egen grossistverksamhet, mer än 200 butiker och mer än 1000 verkstäder vilka arbetar under Mekonomens varumärke.

Finansiella rapporter, koncernen

| KVARTALSDATA PER RÖRELSESEGMENT ^{*)} | 2010 | | | 2009 | | | | | 2008 | | | | |
|---|------|------|------|-------|------|------|------|------|-------|------|------|------|------|
| | KV 3 | Kv 2 | KV 1 | Helår | KV 4 | KV 3 | KV 2 | KV 1 | Helår | KV 4 | KV 3 | KV 2 | KV 1 |
| NETTOOMSÄTTNING, MSEK ^{*)} | | | | | | | | | | | | | |
| Sverige | 422 | 451 | 381 | 1 550 | 409 | 398 | 407 | 336 | 1 297 | 340 | 316 | 347 | 294 |
| Norge | 199 | 221 | 194 | 731 | 182 | 184 | 195 | 170 | 630 | 155 | 156 | 178 | 142 |
| Danmark | 185 | 204 | 204 | 816 | 193 | 196 | 215 | 211 | 704 | 181 | 162 | 184 | 178 |
| Övrigt ^{**)} | 16 | 16 | 10 | 32 | 12 | 3 | 6 | 12 | 14 | 4 | 3 | 3 | 3 |
| KONCERNEN | 821 | 892 | 789 | 3 129 | 796 | 780 | 823 | 729 | 2 646 | 680 | 637 | 712 | 617 |
| | | | | | | | | | | | | | |
| RÖRELSERESULTAT, MSEK | | | | | | | | | | | | | |
| Sverige | 91 | 87 | 55 | 261 | 74 | 74 | 65 | 48 | 211 | 54 | 60 | 60 | 38 |
| Norge | 40 | 44 | 28 | 114 | 26 | 33 | 31 | 25 | 76 | 12 | 22 | 26 | 16 |
| Danmark | 12 | 20 | 6 | 5 | 0 | 3 | 1 | 1 | -2 | -7 | 3 | 2 | 0 |
| Övrigt ^{**)} | -2 | -7 | 1 | -56 | -19 | -10 | -11 | -16 | -34 | -14 | -6 | -9 | -6 |
| KONCERNEN | 141 | 144 | 90 | 325 | 81 | 100 | 86 | 57 | 251 | 45 | 79 | 79 | 48 |
| | | | | | | | | | | | | | |
| INVESTERINGAR, MSEK | | | | | | | | | | | | | |
| Sverige | 12 | 6 | 6 | 33 | 13 | 4 | 9 | 7 | 18 | 4 | 3 | 6 | 5 |
| Norge | 1 | 1 | 2 | 10 | 1 | 1 | 4 | 4 | 4 | 2 | 0 | 1 | 1 |
| Danmark | 3 | 2 | 2 | 25 | 3 | 3 | 7 | 12 | 19 | 11 | 3 | 1 | 4 |
| Övrigt ^{**)} | 8 | 13 | 6 | 23 | 8 | 7 | 4 | 4 | 17 | 6 | 3 | 3 | 5 |
| KONCERNEN | 24 | 22 | 16 | 91 | 25 | 15 | 24 | 27 | 58 | 23 | 9 | 11 | 15 |
| | | | | | | | | | | | | | |
| RÖRELSEMARGINAL, % | | | | | | | | | | | | | |
| Sverige | 21 | 19 | 14 | 16 | 18 | 18 | 16 | 14 | 16 | 15 | 18 | 17 | 13 |
| Norge | 20 | 20 | 14 | 16 | 14 | 18 | 16 | 14 | 12 | 8 | 14 | 14 | 11 |
| Danmark | 6 | 10 | 3 | 1 | 0 | 2 | 1 | 0 | 0 | -4 | 2 | 1 | 0 |
| KONCERNEN | 17 | 16 | 11 | 10 | 10 | 12 | 10 | 8 | 9 | 7 | 12 | 11 | 8 |

*) Nettoomsättningen för respektive segment är från externa kunder.

***) Övrigt består av Mekonomen AB, Mekonomen Fleet AB samt koncerngemensamt och elimineringar.

| TILLGÅNGAR OCH SKULDER PER SEGMENT | Sverige | | Norge | | Danmark | | Övrigt | | Koncernen | |
|------------------------------------|---------|------|-------|------|---------|------|--------|------|-----------|-------|
| | 2010 | 2009 | 2010 | 2009 | 2010 | 2009 | 2010 | 2009 | 2010 | 2009 |
| Tillgångar | 842 | 757 | 273 | 226 | 367 | 404 | -89 | -80 | 1 393 | 1 109 |
| Ofördelade tillgångar | | | | | | | 234 | 190 | 234 | 390 |
| SUMMA TILLGÅNGAR | 842 | 757 | 273 | 226 | 367 | 404 | 145 | 110 | 1 627 | 1 499 |
| | | | | | | | | | | |
| Skulder | 653 | 633 | 115 | 155 | 196 | 251 | -449 | -438 | 515 | 601 |
| Ofördelade skulder | | | | | | | 214 | 70 | 214 | 70 |
| SUMMA SKULDER | 653 | 633 | 115 | 155 | 196 | 251 | -236 | -368 | 729 | 671 |

Mekonomen gör BilLivet enklare. Det gör vi genom ett brett och lättillgängligt utbud av prisvärda och innovativa lösningar och produkter för konsumenter och företag. Vi är Skandinavians ledande bildelskedja med egen grossistverksamhet, mer än 200 butiker och mer än 1000 verkstäder vilka arbetar under Mekonomens varumärke.

| RESULTATRÄKNING I SAMMANDRAG (MSEK) | juli - september | | | januari - september | | | 12 mån | Helår |
|---|------------------|------------|-----------|---------------------|--------------|-----------|--------------|--------------|
| | 2010 | 2009 | % | 2010 | 2009 | % | okt - sept | 2009 |
| Nettoomsättning | 821 | 780 | 5 | 2 502 | 2 333 | 7 | 3 298 | 3 129 |
| Övriga rörelseintäkter | 18 | 28 | -36 | 53 | 58 | -9 | 72 | 77 |
| SUMMA INTÄKTER | 839 | 808 | 4 | 2 555 | 2 391 | 7 | 3 370 | 3 206 |
| RÖRELSENS KOSTNADER | | | | | | | | |
| Handelsvaror | -380 | -374 | 2 | -1 198 | -1 145 | 5 | -1 583 | -1 530 |
| Övriga externa kostnader | -133 | -139 | -4 | -408 | -419 | -3 | -559 | -570 |
| Personalkostnader | -173 | -184 | -6 | -539 | -553 | -3 | -723 | -738 |
| Avskrivning av materiella tillgångar | -12 | -11 | 9 | -36 | -31 | 16 | -49 | -44 |
| RÖRELSERESULTAT (EBIT) | 141 | 100 | 41 | 375 | 244 | 54 | 456 | 325 |
| Ränteintäkter | 1 | 1 | 0 | 4 | 4 | 0 | 6 | 6 |
| Räntekostnader | -1 | -1 | 0 | -3 | -4 | -25 | -4 | -5 |
| Övriga finansiella poster | -1 | -3 | -67 | -2 | -3 | -33 | -2 | -3 |
| RESULTAT EFTER FINANSIELLA POSTER | 140 | 97 | 44 | 374 | 240 | 56 | 456 | 323 |
| Skatt | -40 | -26 | 54 | -101 | -66 | 53 | -120 | -85 |
| PERIODENS RESULTAT | 100 | 70 | 43 | 273 | 175 | 56 | 336 | 237 |
| PERIODENS RESULTAT FÖRDELAT PÅ | | | | | | | | |
| Moderbolagets aktieägare | 95 | 66 | 44 | 260 | 165 | 58 | 324 | 227 |
| Minoritetsdelägare | 5 | 4 | 25 | 13 | 10 | 30 | 12 | 10 |
| Resultat per aktie före utspädning, SEK * | 3,07 | 2,16 | 42 | 8,43 | 5,33 | 58 | 10,49 | 7,38 |

*) Ingen utspädning är aktuell

| KONCERNENS TOTALRESULTAT (MSEK) | juli - september | | januari - september | | 12 mån | Helår |
|--|------------------|-----------|---------------------|------------|------------|------------|
| | 2010 | 2009 | 2010 | 2009 | okt - sept | 2009 |
| Periodens resultat | 100 | 70 | 273 | 175 | 335 | 237 |
| Valutadifferenser vid omräkning av utländska dotterbolag | -13 | -9 | -34 | -2 | 30 | 2 |
| PERIODENS TOTALRESULTAT | 87 | 61 | 239 | 173 | 305 | 239 |
| Periodens totalresultat hänförligt till | | | | | | |
| Moderbolagets aktieägare | 82 | 57 | 226 | 163 | 293 | 229 |
| Minoritetsdelägare | 5 | 4 | 13 | 10 | 12 | 10 |

Mekonomen gör BilLivet enklare. Det gör vi genom ett brett och lättillgängligt utbud av prisvärda och innovativa lösningar och produkter för konsumenter och företag. Vi är Skandinavians ledande bildelskedja med egen grossistverksamhet, mer än 200 butiker och mer än 1000 verkstäder vilka arbetar under Mekonomens varumärke.

| BALANSRÄKNING I SAMMANDRAG (MSEK) | 30 september 2010 | 30 september 2009 | 31 dec 2009 |
|--|----------------------|----------------------|----------------|
| TILLGÅNGAR | | | |
| Immateriella tillgångar | 316 | 271 | 278 |
| Materiella anläggningstillgångar | 150 | 142 | 146 |
| Finansiella anläggningstillgångar | 31 | 24 | 28 |
| Uppskjutna skattefordringar | 3 | 3 | 6 |
| Varulager | 647 | 631 | 620 |
| Kortfristiga fordringar | 440 | 398 | 388 |
| Likvida medel och kortfristiga placeringar | 38 | 27 | 60 |
| Fastigheter som innehas för försäljning | 3 | 3 | 3 |
| SUMMA TILLGÅNGAR | 1 627 | 1 499 | 1 529 |
| EGET KAPITAL OCH SKULDER | | | |
| Eget kapital | 898 | 828 | 895 |
| Långfristiga skulder | 29 | 40 | 29 |
| Kortfristiga skulder | 700 | 631 | 605 |
| SUMMA EGET KAPITAL OCH SKULDER | 1 627 | 1 499 | 1 529 |

| KASSAFLÖDESANALYS I SAMMANDRAG (MSEK) | juli – september | | januari – september | | 12 mån | Helår |
|--|------------------|------------|---------------------|------------|------------|------------|
| | 2010 | 2009 | 2010 | 2009 | okt - sept | 2009 |
| Kassaflöde från den löpande verksamheten före förändringar av rörelsekapital | 132 | 89 | 310 | 198 | 395 | 283 |
| Kassaflöde från förändringar i rörelsekapital | -68 | -30 | -87 | 2 | -83 | 6 |
| KASSAFLÖDE FRÅN DEN LÖPANDE VERKSAMHETEN | 64 | 59 | 223 | 200 | 312 | 289 |
| Kassaflöde från investeringsverksamheten | -38 | -15 | -115 | -70 | -137 | -92 |
| Kassaflöde från finansieringsverksamheten | -16 | -104 | -130 | -188 | -165 | -223 |
| PERIODENS KASSAFLÖDE | 10 | -60 | -22 | -58 | 10 | -26 |

| FÖRÄNDRING EGET KAPITAL I SAMMANDRAG (MSEK) | januari – september | |
|---|---------------------|------------|
| | 2010 | 2009 |
| EGET KAPITAL VID PERIODENS BÖRJAN | 895 | 851 |
| Periodens totalresultat | 239 | -195 |
| Förvärvade/sålda minoritetsandelar, netto | -9 | 0 |
| Utdelning till aktieägare | -227 | 173 |
| EGET KAPITAL VID PERIODENS SLUT | 898 | 828 |
| VARAV MINORITETENS ANDEL | 21 | 18 |

| KVARTALSDATA | 2010 | | | 2009 | | | | 2008 | | | |
|----------------------------------|------|------|------|------|------|------|------|------|------|------|------|
| | KV 3 | KV 2 | KV 1 | KV 4 | KV 3 | KV 2 | KV 1 | KV 4 | KV 3 | KV 2 | KV 1 |
| Summa intäkter, MSEK | 839 | 913 | 803 | 815 | 808 | 839 | 744 | 693 | 658 | 715 | 626 |
| Rörelseresultat (EBIT), MSEK | 141 | 144 | 90 | 81 | 100 | 86 | 57 | 45 | 79 | 79 | 48 |
| Resultat efter finansnetto, MSEK | 140 | 143 | 91 | 82 | 97 | 89 | 54 | 49 | 81 | 78 | 53 |
| Periodens resultat, MSEK | 100 | 107 | 67 | 63 | 70 | 65 | 39 | 36 | 58 | 56 | 39 |
| Rörelsemarginal, % | 17 | 16 | 11 | 10 | 12 | 10 | 8 | 7 | 12 | 11 | 8 |
| Resultat per aktie, SEK | 3,07 | 3,29 | 2,08 | 2,05 | 2,16 | 1,98 | 1,20 | 1,13 | 1,79 | 1,72 | 1,20 |

Mekonomen gör BilLivet enklare. Det gör vi genom ett brett och lättillgängligt utbud av prisvärda och innovativa lösningar och produkter för konsumenter och företag. Vi är Skandinavians ledande bildelskedja med egen grossistverksamhet, mer än 200 butiker och mer än 1000 verkstäder vilka arbetar under Mekonomens varumärke.

| NYCKELTAL ^{*)} | juli – september | | januari-september | | 12 mån | Helår |
|--|------------------|------------|-------------------|------------|------------|------------|
| | 2010 | 2009 | 2010 | 2009 | okt – sept | 2009 |
| Avkastning på eget kapital, % | - | - | 37,6 | 24,5 | 37,6 | 26,6 |
| Avkastning på totalt kapital, % | - | - | 29,5 | 20,6 | 29,5 | 22,2 |
| Avkastning på sysselsatt kapital, % | - | - | 48,4 | 33,3 | 48,4 | 35,8 |
| Soliditet, % | - | - | 55,2 | 55,3 | 55,2 | 58,6 |
| Bruttomarginal, % | 53,7 | 52,1 | 52,1 | 50,9 | 52,0 | 51,1 |
| Rörelsemarginal, % | 16,8 | 12,4 | 14,7 | 10,2 | 13,5 | 10,1 |
| Resultat per aktie, SEK | 3,07 | 2,16 | 8,43 | 5,33 | 10,49 | 7,38 |
| Substansvärde per aktie, SEK | - | - | 28,4 | 26,3 | 28,4 | 28,4 |
| Antal aktier vid periodens utgång | 30 868 822 | 30 868 822 | 30 868 822 | 30 868 822 | 30 868 822 | 30 868 822 |
| Genomsnittligt antal aktier under perioden | 30 868 822 | 30 868 822 | 30 868 822 | 30 868 822 | 30 868 822 | 30 868 822 |
| | | | | | | |
| Antal butiker i Sverige/varav egna | - | - | 137/108 | 129/104 | - | 134/103 |
| Antal butiker i Norge/varav egna | - | - | 47/32 | 46/31 | - | 47/31 |
| Antal butiker i Danmark/varav egna | - | - | 40/37 | 40/40 | - | 39/38 |

*)Nyckeltalen avkastning på eget/sysselsatt/totalt kapital är beräknade på rullande 12 månader för perioden januari-september.

| MEDELANTAL ANSTÄLLDA | januari—september | |
|----------------------|-------------------|--------------|
| | 2010 | 2009 |
| | | |
| Sverige | 788 | 741 |
| Norge | 250 | 246 |
| Danmark | 360 | 405 |
| Moderbolaget | 60 | 40 |
| KONCERNEN | 1 458 | 1 432 |

Mekonomen gör BilLivet enklare. Det gör vi genom ett brett och lättillgängligt utbud av prisvärda och innovativa lösningar och produkter för konsumenter och företag. Vi är Skandinaviens ledande bildelskedja med egen grossistverksamhet, mer än 200 butiker och mer än 1000 verkstäder vilka arbetar under Mekonomens varumärke.

Finansiella rapporter, moderbolaget

| RESULTATRÄKNING I SAMMANDRAG (MSEK) | juli – september | | januari-september | | 12 mån | Helår |
|-------------------------------------|------------------|------|-------------------|------|------------|-------|
| | 2010 | 2009 | 2010 | 2009 | okt – sept | 2009 |
| Summa intäkter | 37 | 33 | 109 | 90 | 147 | 128 |
| Rörelsens kostnader | -38 | -37 | -112 | -111 | -162 | -161 |
| RÖRELSERESULTAT (EBIT) | -1 | -4 | -3 | -21 | -15 | -33 |
| Finansiellt netto | 3 | 75 | 6 | 79 | 8 | 81 |
| Resultat efter finansiella poster | 2 | 71 | 3 | 58 | -7 | 48 |
| RESULTAT EFTER SKATT | 1 | 71 | 2 | 58 | -6 | 50 |

| MODERBOLAGETS TOTALRESULTAT (MSEK) | april – juni | | januari-juni | | 12 mån | Helår |
|------------------------------------|--------------|------|--------------|------|---------|-------|
| | 2010 | 2009 | 2010 | 2009 | okt-sep | 2009 |
| Periodens resultat | 1 | 71 | 2 | 58 | -6 | 50 |
| PERIODENS TOTALRESULTAT | 1 | 71 | 2 | 58 | -6 | 50 |

| BALANSRÄKNING I SAMMANDRAG (MSEK) | 30 september 2010 | 30 september 2009 | 31 dec 2009 |
|--|----------------------|----------------------|----------------|
| TILLGÅNGAR | | | |
| Anläggningstillgångar | 315 | 290 | 296 |
| Kortfristiga fordringar hos koncernföretag | 255 | 374 | 531 |
| Övriga kortfristiga fordringar | 109 | 74 | 73 |
| Likvida medel och kortfristiga placeringar | 0 | 0 | 10 |
| SUMMA TILLGÅNGAR | 680 | 738 | 910 |
| EGET KAPITAL OCH SKULDER | | | |
| Eget kapital | 491 | 566 | 705 |
| Avsättningar | 2 | 2 | 2 |
| Obeskattade reserver | 144 | 137 | 144 |
| Kortfristiga skulder hos koncernföretag | 1 | 1 | 5 |
| Övriga kortfristiga skulder | 41 | 32 | 54 |
| SUMMA EGET KAPITAL OCH SKULDER | 680 | 738 | 910 |

| FÖRÄNDRING EGET KAPITAL I SAMMANDRAG (MSEK) | januari–september | |
|---|-------------------|------|
| | 2010 | 2009 |
| EGET KAPITAL VID PERIODENS BÖRJAN | 705 | 695 |
| Periodens totalresultat | 2 | 58 |
| Utdelning till aktieägare | -216 | -185 |
| EGET KAPITAL VID PERIODENS SLUT | 491 | 566 |

Mekonomen gör BilLivet enklare. Det gör vi genom ett brett och lättillgängligt utbud av prisvärda och innovativa lösningar och produkter för konsumenter och företag. Vi är Skandinavien's ledande bildelskedja med egen grossistverksamhet, mer än 200 butiker och mer än 1000 verkstäder vilka arbetar under Mekonomens varumärke.

Definitioner av nyckeltal

Avkastning på eget kapital - Periodens resultat, exklusive minoritetens andel, i procent av genomsnittligt eget kapital exklusive minoritetsintresse.

Avkastning på totalt kapital - Resultat efter finansnetto ökat med finansiella kostnader i procent av genomsnittlig balansomslutning.

Sysselsatt kapital - Balansomslutningen reducerad med ej räntebärande skulder och avsättningar inklusive uppskjuten skatt.

Avkastning på sysselsatt kapital - Resultat efter finansnetto ökat med räntekostnader i procent av genomsnittligt sysselsatt kapital.

Soliditet - Eget kapital inklusive minoritet i procent av balansomslutningen.

Bruttomarginal - Nettoomsättning minus kostnaden för handelsvaror, i procent av Nettoomsättningen.

Rörelsemarginal - Rörelseresultat (EBIT) efter avskrivningar i procent av rörelsens intäkter.

Eget kapital per aktie - Eget kapital exklusive minoritetens andel, i relation till antal aktier i slutet av perioden.

Resultat per aktie - Periodens resultat exklusive minoritetens andel i relation till genomsnittligt antal aktier.

Underliggande nettoomsättning - Omsättning justerat för antal jämförbara vardagar och valutaeffekter.

Organisk tillväxt - Nettoomsättningsökning justerat för förvärvade butiker, valutaeffekt samt antal vardagar.

Mekonomen gör BilLivet enklare. Det gör vi genom ett brett och lättillgängligt utbud av prisvärda och innovativa lösningar och produkter för konsumenter och företag. Vi är Skandinavians ledande bildelskedja med egen grossistverksamhet, mer än 200 butiker och mer än 1000 verkstäder vilka arbetar under Mekonomens varumärke.

Mekonomen

Mekonomen AB (publ)
Box 6077
141 06 Kungens Kurva
org nr 5563921971

Besöksadress
Smista Allé 11, Segeltorp
Växel +46 8 464 00 00
www.mekonomen.se

Pressmeddelande 2010-11-25

Mekonomen slår upp portarna i Finland

– Nordens ledande bildelskedja ska etablera 15 helt nya enheter på två år

Mekonomens tillväxt har varit explosionsartad de senaste tre åren och nu har turen kommit till Finland. På lördag går nämligen startskottet för Mekonomens etablering i Finland när den första Megaenheten öppnar i Kallio i centrala Helsingfors.

Succékonceptet Mekonomen har kommit till Finland och redan den 27 november öppnas den första Megaenheten i Helsingfors. Den finska marknaden har enorm potential och Mekonomens målsättning är att etablera 15 nya enheter fram till och med år 2012.

– Den finska bilparken är en av de äldsta i Europa med en snittålder på elva år. Eftermarknaden för reservdelar är därmed enorm och har värderats till omkring 25 miljarder svenska kronor. Vårt helhetskoncept med både butik och verkstad fyller en stor lucka på den finska marknaden och Finland är därför en prioriterad marknad, säger Håkan Lundstedt, VD och koncernchef på Mekonomen.

Tillsammans med Sverige, Norge och Danmark blir Finland det fjärde landet för Mekonomens framgångsrika affärsmodell. Även i Finland är Mekonomens målsättning att göra BilLivet enklare för finska bilägare bland annat genom att kombinera verkstad och butik med ett brett sortiment och generösa öppettider. Konceptet är särskilt attraktivt i Finland eftersom inga liknande kedjor finns.

– Ytterligare ett lyckosamt vägval för Mekonomen är satsningen på kvinnor. Den satsningen följer vi upp även i Finland som traditionellt är en mansdominerad marknad. Det vill vi ändra på. Andelen kvinnliga bilister i Finland är hela 50 procent vilket är en större andel än i exempelvis Sverige. Därmed har Mekonomen stora möjligheter att förenkla BilLivet för kvinnorna samtidigt som vi når affärsmässiga framgångar, säger Håkan Lundstedt.

För mer information:

Håkan Lundstedt, VD och koncernchef Mekonomen AB, tel 08-464 00 00
Gunilla Spongh, CFO Mekonomen AB, tel 08-464 00 00

Mekonomen gör BilLivet enklare. Det gör vi genom ett brett och lättillgängligt utbud av prisvärda och innovativa lösningar och produkter för konsumenter och företag. Vi är Skandinaviens ledande bildelskedja med egen grossistverksamhet, mer än 200 butiker och mer än 1 200 verkstäder vilka arbetar under Mekonomens varumärke.

Mekonomen

Mekonomen AB (publ)
Box 6077
141 06 Kungens Kurva
org nr 5563921971

Besöksadress
Smista Allé 11, Segeltorp
Växel +46 8 464 00 00
www.mekonomen.se

Pressmeddelande 13 december, 2010

Mekonomen storsatsar på den marina marknaden

– Första steget är förvärvet av ledande aktören Marinshopen

Mekonomen har en uttalad målsättning att bli marknadsledande på den marina marknaden inom tre år. Som en första del förvärvar Mekonomen nu Marinshopen som redan är Sveriges ledande leverantör av reservdelar och tillbehör för marina produkter. Marinshopen kommer att drivas som en del av Mekonomen från och med årsskiftet.

Marinshopen specialiserar sig på reservdelar till båtmotorer. Bolaget har ett komplett och konkurrenskraftigt sortiment av reservdelar och tillbehör för i praktiken alla typer av motorer.

– Mekonomen ser stor potential på den marina marknaden och för att snabbare ta en ledande position förvärvar vi nu Marinshopen. Marinshopen är ett idealiskt bolag för oss, med spetskompetens inom alla typer av båtmotorer och med ett stort kund- och kontaktnät i hela Sverige. Marinshopen har varit verksam i över 30 år på den marina marknaden och ger oss en flygande start i vår storsatsning på det marina området, säger Håkan Lundstedt, VD och koncernchef för Mekonomen

Marinshopen omsätter i dag drygt 35 miljoner SEK och har en kundbas som består av privata konsumenter men framförallt varv och grossister. Bolaget har ett kombinerat centrallager och butik i Stockholm som förser kunder över hela landet med reservdelar och tillbehör till alla typer och märken av båtmotorer. Marinshopens koncept liknar Mekonomens och det finns stora synergieffekter mellan bolagen som nu gör dem till en stark gemensam aktör.

– Framförallt kan Marinshopens kunder ta del av Mekonomens distributionsnät vilket gör leveranserna till kunderna snabba och effektiva. Det förändrar den marina marknaden i Sverige som traditionellt har kännetecknats av långa ledtider. Marinshopen blir navet i Mekonomens marina satsning och sortimentet ska successivt introduceras i Mekonomens sjö- och havsnära butikslägen under 2011. Den marina verksamheten kommer att kraftfullt expanderas i Mekonomens regi, säger Håkan Lundstedt.

Marinshopen har drygt 700 varvskunder, serviceverkstäder och marinor och man säljer dessutom till privatmarknaden. I sortimentet finns ett komplett utbud av båttillbehör från alla ledande fabriker. Bland produkterna märks exempelvis båtelektronik till motorer, gummibåtar, drev, propellrar, reglage, styrsystem och förbrukningsmaterial.

Kontakt

Håkan Lundstedt, VD och koncernchef Mekonomen AB, tel 08-464 00 00

Staffan Lindewald, affärsområdeschef Fleet, Mekonomen AB, tel: 08-464 00 00

Mekonomen gör BilLivet enklare. Det gör vi genom ett brett och lättillgängligt utbud av prisvärda och innovativa lösningar och produkter för konsumenter och företag. Vi är Skandinaviens ledande bildelskedja med egen grossistverksamhet, mer än 200 butiker och mer än 1 2000 verkstäder vilka arbetar under Mekonomens varumärke.

Mekonomen

Mekonomen AB
Box 6077
141 06 Kungens Kurva

Besöksadress
Smista Allé 11, Segeltorp
Växel +46 8 464 00 00
www.mekonomen.se

Pressmeddelande 27 januari 2011

Mekonomen förvärvar norska bildelskedjan Sørensen og Balchen AS

Mekonomen har träffat avtal om att förvärva Sørensen og Balchen av Otto Olsen Invest. Sørensen og Balchen driver bildelskedjan BilXtra med 32 egna butiker, 41 anslutna butiker och drygt 200 samarbetande verkstäder i Norge.

Sørensen og Balchen är ett välkänt familjeföretag och har en god ställning på den norska marknaden. Sørensen og Balchens prognos för omsättningen 2011 uppgår till cirka 660 MNOK. Årliga kostnads-, logistik- och inköpssynergier beräknas till 40 MSEK från och med 2012.

- Förvärvet av Sørensen og Balchen ger oss en starkare position på den norska marknaden, som den märkesbundna sidan fortfarande dominerar. Mekonomen och BilXtra är båda mycket framgångsrika koncept med samma synsätt när det gäller service till kunderna och det finns en stor potential för båda kedjorna att växa ytterligare. Sørensen og Balchen kommer dessutom att drivas som en självständig koncern inom Mekonomen. Detta förvärv kommer att ge positiva effekter för såväl våra kunder som för Sørensen og Balchen och Mekonomen, säger Håkan Lundstedt, vd och koncernchef för Mekonomen.
- Affären är ett steg i Mekonomens tillväxtstrategi. Den stärker positionen och kunderbudandet på den norska marknaden och gör Mekonomen till en mycket attraktiv affärspartner, säger Fredrik Persson, styrelseordförande i Mekonomen.
- Sørensen og Balchen kommer att få en kompetent ägare i Mekonomen och affären kommer att gynna både BilXtras befintliga och nya kunder. Detta kommer också att stärka bolagets möjligheter till vidare expansion och utveckling, kommenterar Jon Melhus, styrelseordförande i Otto Olsen Invest.

Betalning sker med 1 945 783 nyemitterade aktier via en apportemission samt 273 MNOK kontant. Utspädningseffekten för befintliga aktieägare uppgår till cirka 6 procent och soliditeten i Mekonomen efter förvärvet beräknas uppgå till 53 procent. Affären förväntas ha en positiv effekt på vinst per aktie redan 2011.

- Från Sørensen og Balchens sida ser vi att framtiden kommer att innebära ökad konsolidering och att konkurrenter och leverantörer kommer tillhöra större grupperingar. För att ha tillräcklig konkurrenskraft och kunna erbjuda våra kunder de bästa priserna, koncepten och systemen är vi glada att det är just Mekonomen som köper Sørensen og Balchen. Att Sørensen og Balchen fortsätter som ett självständigt bolag, men samtidigt kan utnyttja de fördelar Mekonomen har kommer att stärka oss på kort och lång sikt, säger Morten Birkeland, vd för Sørensen og Balchen.

Förvärvet är villkorat av att Mekonomens bolagsstämma godkänner en nyemission av aktier som köpeskilling (apportemission). Särskild kallelse till extra bolagsstämma kommer att sändas ut inom kort och stämman planeras äga rum den 25 februari 2011. För att genomföra förvärvet krävs även godkännande av den norska konkurrensmyndigheten.

Mekonomens huvudägare Axel Johnson AB och Mekonomens ledning har förbundit sig att rösta för den föreslagna apportemissionen.

Mekonomen gör BilLivet enklare. Det gör vi genom ett brett och lättillgängligt utbud av prisvärda och innovativa lösningar och produkter för konsumenter och företag. Vi är Skandinavians ledande bildelskedja med egen grossistverksamhet, mer än 200 butiker och mer än 1000 verkstäder vilka arbetar under Mekonomens varumärke.

För ytterligare information:

Håkan Lundstedt, VD och Koncernchef Mekonomen AB, tel 072-7491627

Gunilla Spongh, CFO Mekonomen AB, tel 072-2471084

Mekonomen AB (publ), org. nr 556392-1971 Box 6077, 141 06 Kungens Kurva.
Telefon: +46 (0)8-464 00 00, Fax: +46 (0)8-464 00 69

Mekonomen vill göra BilLivet enklare. Det gör vi genom ett brett och lättillgängligt utbud av prisvärda och innovativa lösningar och produkter för konsumenter och företag. Vi är Skandinaviens ledande bildelskedja med egen grossistverksamhet, cirka 200 butiker och mer än 1000 verkstäder vilka arbetar under Mekonomen varumärket
www.mekonomen.se